



# Relatório anual estatístico dos pedidos tratados pelo Serviço de Informação ao Cidadão do Senado Federal em 2018

Brasília, Janeiro de 2019

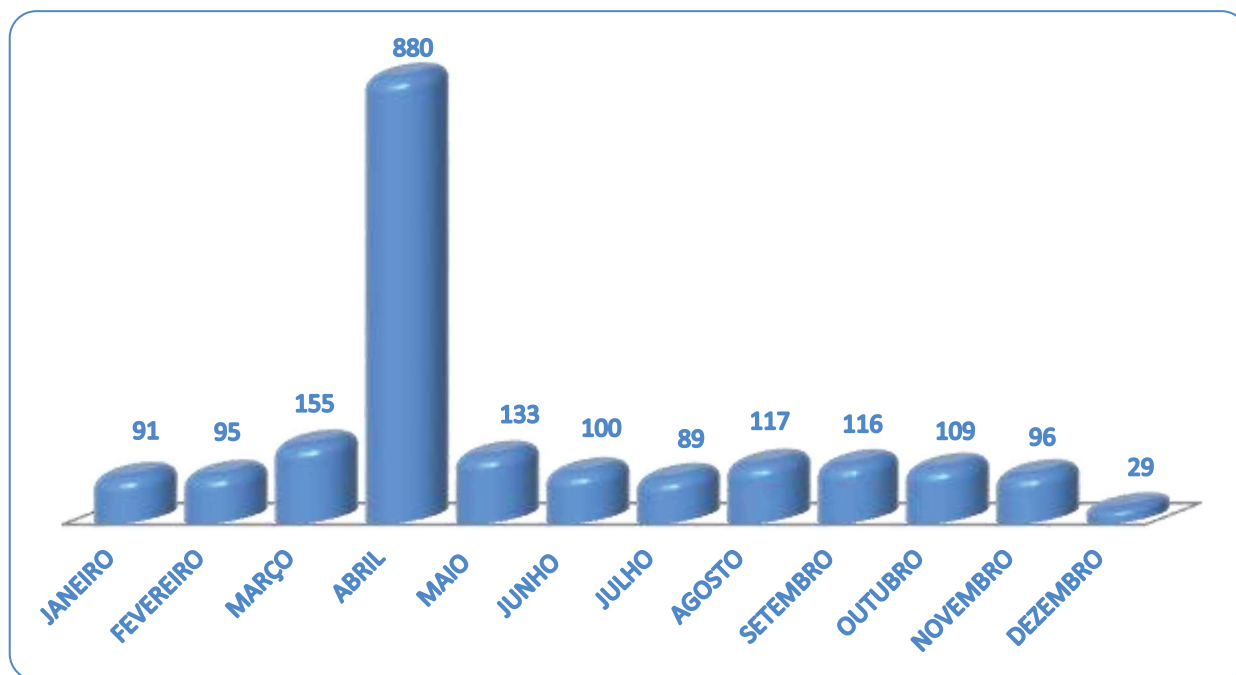


## 1. Pedidos de informação em 2018

### 1.1. Número de pedidos

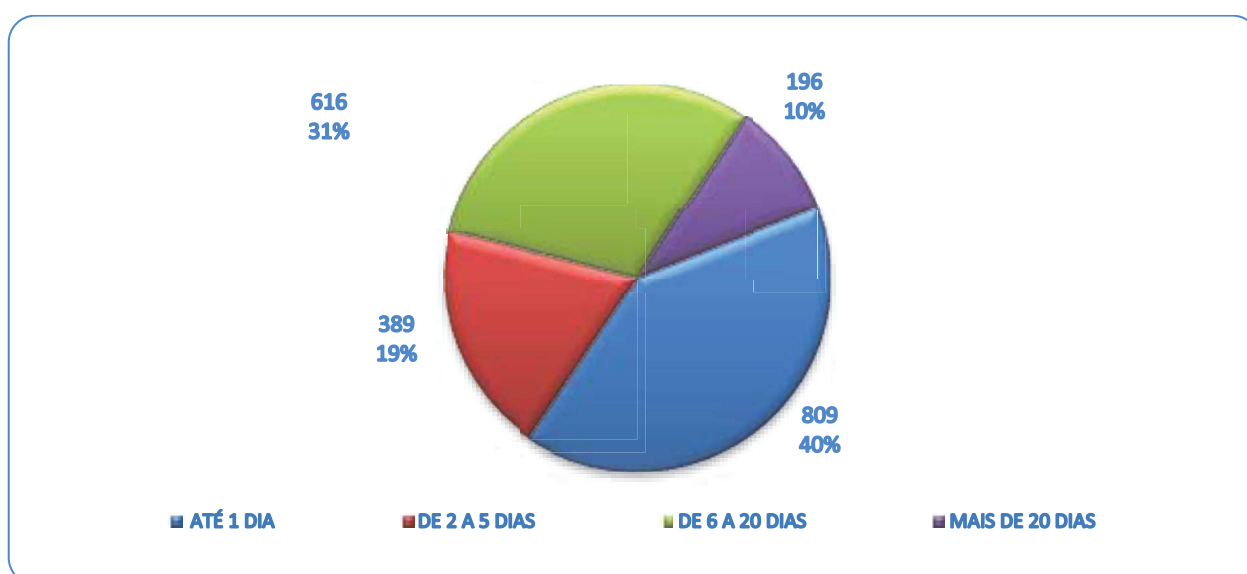
- Pedidos de informação recebidos: 2010
- Média mensal: 167,5

Distribuição mensal dos pedidos de informação



Fonte: SGIDOC

### 1.2. Prazo de resposta



Fonte: SGIDOC



### 1.3. Assuntos

#### Frequência de assuntos dos pedidos de informação

<u>Assunto</u>	<u>Total</u>	<u>%</u>
SENADOR	987	49,10%
ATIVIDADE LEGISLATIVA	501	24,93%
CONCURSO PÚBLICO	118	5,87%
ATIVIDADE ADMINISTRATIVA	82	4,08%
SERVIDOR	75	3,73%
OUTROS	71	3,53%
BIBLIOTECA E PUBLICAÇÕES	55	2,74%
VOTO E PRESENÇA	28	1,39%
CONTRATOS E LICITAÇÕES	27	1,34%
ARQUIVO	22	1,09%
CEAPS E NOTA FISCAL	13	0,65%
REMUNERAÇÃO	8	0,40%
GASTOS COM SAÚDE E TELEFONIA	8	0,40%
LEGISLAÇÃO	7	0,35%
PORTAL DO SENADO E TRANSPARÊNCIA	6	0,30%
DIÁRIAS E PASSAGENS	1	0,05%
RECURSO	1	0,05%
<b>Total Geral</b>	<b>2010</b>	<b>100%</b>

Fonte: SGIDOC

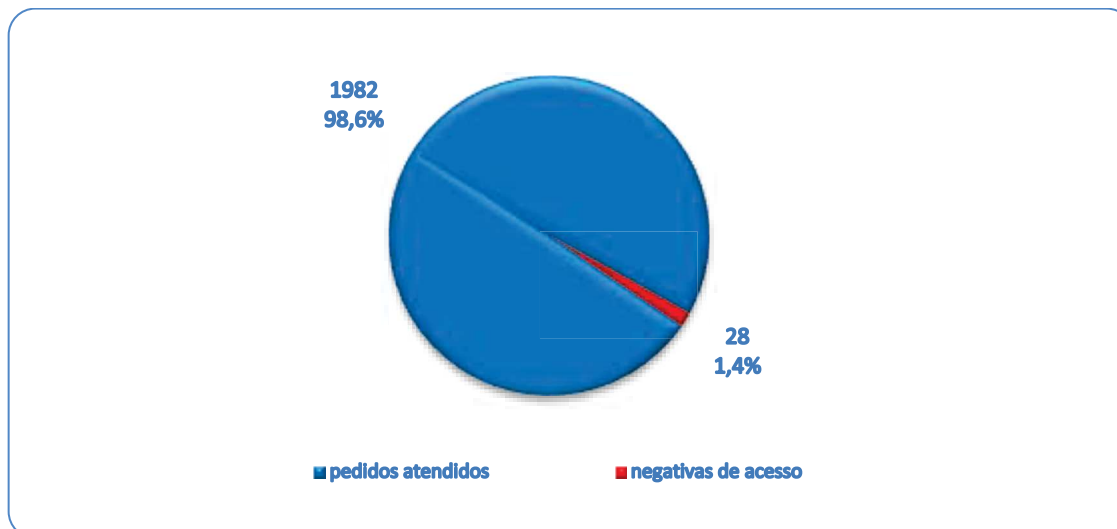
### 1.4. Negativas de acesso

#### Quantidade e motivo de negativas de acesso

<u>Tipo de informação</u>	<u>Quantidade</u>
Restrição de Acesso por Determinação Legal	18
Informação não existe no formato especificado pelo requerente	1
Informações de caráter pessoal	9
<b>Total Geral</b>	<b>28</b>

Fonte: SGIDOC

#### Percentual de negativas de acesso no universo de pedidos



Fonte: SGIDOC



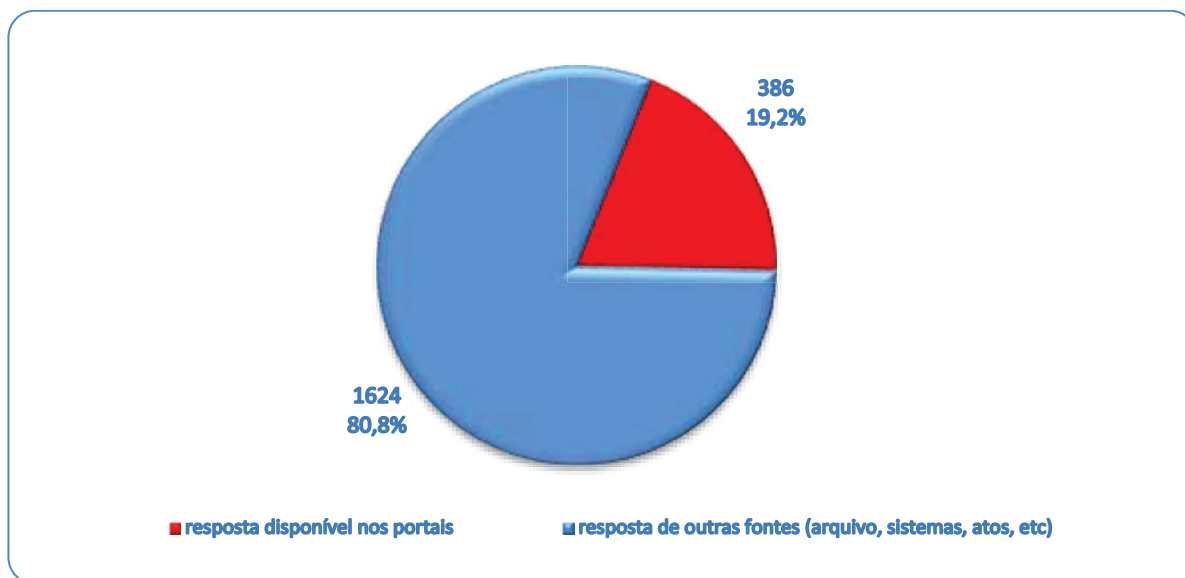
### 1.5. Pedidos cujas respostas encontravam-se disponíveis nos portais do Senado Federal

#### Distribuição mensal de pedidos cujas respostas encontravam-se integralmente disponíveis nos portais do Senado Federal

<u>Mês</u>	<u>Total</u>
Janeiro	25
Fevereiro	28
Março	45
Abril	44
Maiο	35
Junho	35
Julho	28
Agosto	24
Setembro	26
Outubro	45
Novembro	41
Dezembro	10
<b>Total Geral</b>	<b>386</b>

Fonte: SGIDOC

#### Percentual de pedidos cujas respostas encontravam-se integralmente disponíveis nos portais do Senado Federal

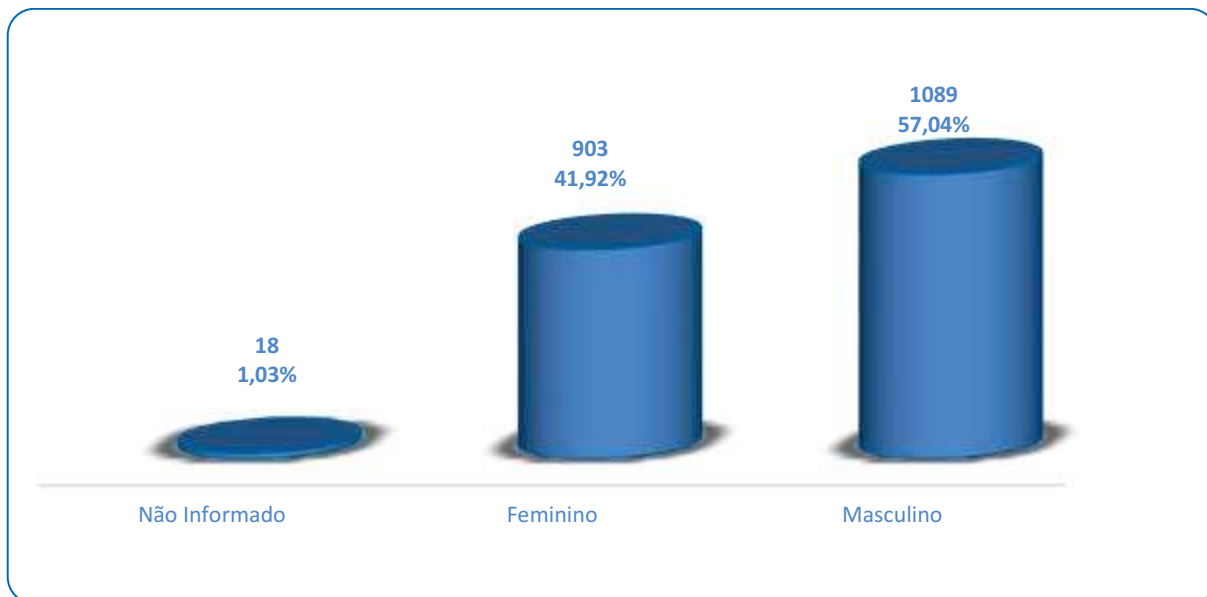


Fonte: SGIDOC



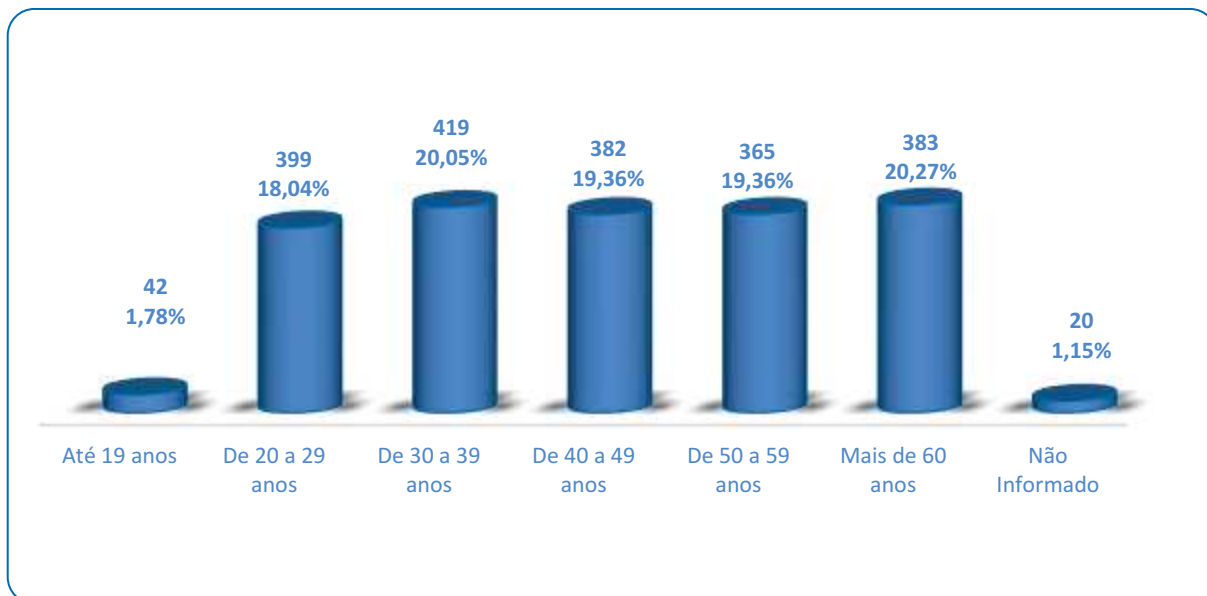
## 2. Características dos solicitantes de informação em 2018<sup>1</sup>

### 2.1. Gênero



Fonte: Ouvidoria

### 2.2. Faixa etária



Fonte: Ouvidoria

<sup>1</sup> Com base em 2011 formulários recebidos e tratados pelo SICLAI, preenchidos por solicitantes de informação fundada em LAI em 2018

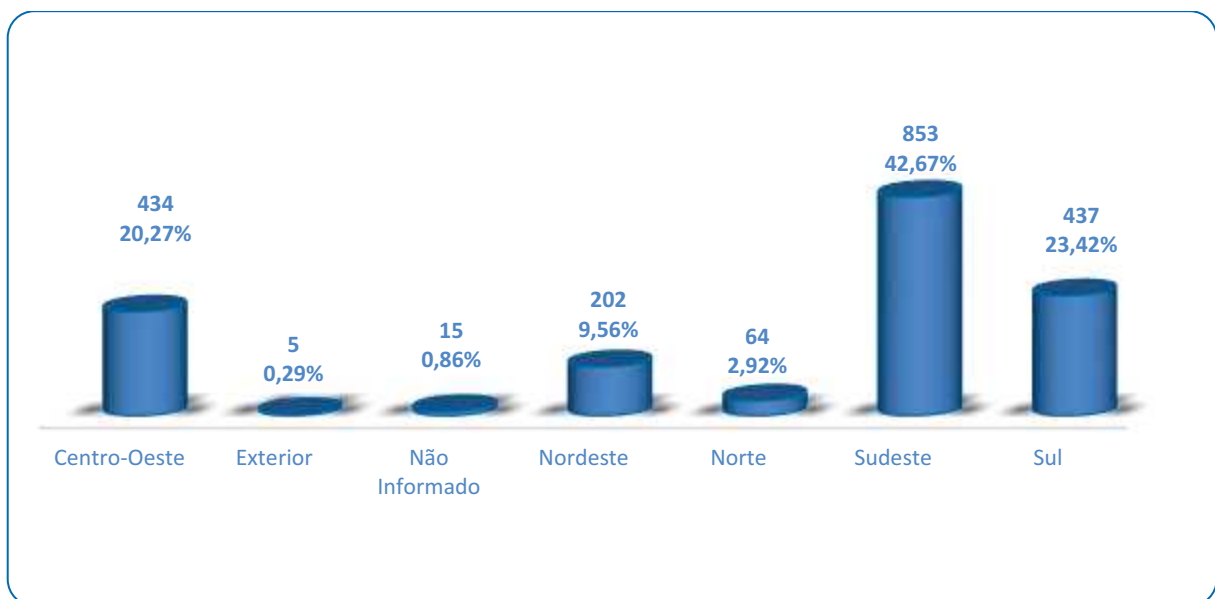


### 2.3. Escolaridade



Fonte: Ouvidoria

### 2.4. Região de origem



Fonte: Ouvidoria

